



**GEOMEDIA**

# **Keila linna ettevõtlusprofiil**

**Keila linna üldplaneeringu koostamise  
töömaterjal**

**Täitja:  
Konsultatsiooni- ja koolituskeskus  
OÜ Geomedia**

**Keila 2019**

## 1. Ettevõtete arv

Statistikaameti andmetel oli Keila linnas 2017. aastal registreeritud 991 statistilisse profiili kuuluvat majandusüksust (Tabel 1). Kõige enam oli osaühinguid, nende arv oli 633 (64%), järgnesid mittetulundusühingud (22%) ja füüsilisest isikust ettevõtjad (10%). Võrdluseks: 2007. aastal oli Keila linnas statistilisse profiili kuuluvate üksuste arv 631, nendest osaühinguid 338 (54%), MTÜsid 203 (32%) ja FIEsid 37 (6%). Seega on viimase kümne aasta jooksul statistilisse profiili kuuluvat üksuste arv suurenenud Keila linnas 360 võrra (36%), sealjuures osaühingute arv 295 võrra (87%) ja FIEde arv 65 võrra (175%). Kui 2007. aastal moodustasid osaühingud 54% statistilisse profiili kuuluvatest üksustest, siis 2017. aastaks tõusis nende osakaal 10% võrra. Kuigi FIEde arv suurenes kümne aastaga peaaegu kolm korda, suurenes nende osakaal statistilisse profiili kuuluvatest üksustest sellel ajaperioodil ainult 4% võrra. MTÜde osakaal vähenes (32%-lt 22%-ni), samuti vähenes aktsiaseltside osakaal (5%-lt 2%-ni).

**Tabel 1. Statistilisse profiili kuuluvad üksused Keila linnas õigusliku vormi alusel aastate 2007 ja 2017 võrdluses (allikas: statistikaamet)**

Vorm	2007	Osakaal	2017	Osakaal
Füüsilisest isikust ettevõtja	37	6%	102	10%
Täisühing	-	-	3	0,3%
Usaldusühing	1	-	3	0,3%
Osaühing	338	54%	633	64%
Aktsiaselts	32	5%	19	2%
Tulundusühistu	2	-	1	0,05%
Välismaa äriühingu filiaal	-	-	1	0,05%
Mittetulundusühing	203	32%	214	22%
Sihtasutus	4	1%	3	0,3%
Riiklik üksus	1	-	-	-
Kohaliku omavalitsuse üksus	13	2%	12	1%
<b>Kokku</b>	<b>631</b>	<b>100%</b>	<b>991</b>	<b>100%</b>

## 2. Ettevõtete jagunemine tegevusalade lõikes

Statistikaamet kajastab andmeid aktiivselt tegutsevate ettevõtete kohta tegevusalade lõikes (statistilisse profiili kuuluvad ettevõtted). 2017. aastal tegutses Keila linnas 762 aktiivset ettevõtet (Tabel 2). Tegevusalade lõikes tegutses kõige enam ettevõtteid hulgi- ja jaekaubanduses (17% ettevõtetest), järgnes kutse-, teadus- ja tehnikaalane tegevus (16%) ning ehitussektor (14%). Töötlevas tööstuses tegutses 10% ettevõtetest. Võrreldes 2007. aastaga suurenes tegutsevate ettevõtete arv 352 ettevõtte võrra, mis on 86%. Ettevõtete arvu suurenemine on olnud 209. Aasta majanduskriisi järgselt iseloomulik trend kogu Eestis. Tegevusalade lõikes on Keila linnas viimase kümne aasta jooksul ettevõtete arv suurenenud järgmiselt:

- kutse-, teadus ja tehnikaalane tegevus (lisandunud 72 ettevõtet);
- ehitus (lisandunud 53 ettevõtet);
- muud (lisandunud 48 ettevõtet);
- kunst meelelahutus, vaba aeg (lisandunud 27 ettevõtet);
- kinnisvaraalane tegevus (lisandunud 27 ettevõtet).

Tabel 2. Statistilisse profiili kuuluvate ettevõtete arv Keila linnas tegevusalade lõikes aastatel 2007 ja 2017 (allikas: statistikaamet)

Tegevusala (EMTAK)	2007		2017	
	arv	osakaal	arv	osakaal
Hulgi- ja jaekaubandus; mootorsõidukite ja -rataste remont	102	25%	128	17%
Kutse-, teadus- ja tehnikaalane tegevus	49	12%	121	16%
Ehitus	54	13%	107	14%
Töötlev tööstus	56	14%	80	10%
Muud teenindavad tegevused	6	1%	54	7%
Veondus ja laondus	49	12%	47	6%
Kinnisvaraalaane tegevus	14	3%	41	5%
Haldus- ja abitegevused	18	4%	39	5%
Info ja side	15	4%	31	4%
Kunst, meelelahutus, vaba aeg	3	1%	30	4%
Haridus	10	2%	23	3%
Majutus ja toitlustus	10	2%	19	3%
Põllumajandus, metsamajandus	11	3%	14	2%
Tervishoid ja sotsiaalhoolekanne	9	2%	14	2%
Finants- ja kindlustustegevus	2	1%	9	1%
Veevarustus ja energeetika	2	1%	5	1%
<b>Kokku</b>	<b>410</b>	<b>100%</b>	<b>762</b>	<b>100%</b>

EMTA andmetel tegutses Keila linnas 2018. aastal 489 ettevõtet (Tabel 3), tegevusalade lõikes tegutses enim ettevõtteid hulgi- ja jaekaubanduses (17%) ning ehituses (17%), järgnesid kutse-, teadus- ja tehnikaalane tegevus (15%) ning töötlev tööstus (12%).

Tabel 3. Keila linnas tegutsevate ettevõtete arv tegevusalade lõikes 2018. aastal (allikas: EMTA)

Tegevusala (EMTAK 2008)	Juridiliste isikute arv	Tegutsevate ettevõtete arv	Osakaal	Käive eur	Osakaal
Hulgi- ja jaekaubandus; mootorsõidukite ja -rataste remont	176	85	17%	5 016 710	15,3%
Ehitus	139	81	17%	1 588 407	4,9%
Kutse-, teadus- ja tehnikaalane tegevus	171	75	15%	538 477	1,6%
Töötlev tööstus	93	57	12%	22 079 387	67,5%
Veondus ja laondus	50	33	7%	1 098 583	3,4%
Kinnisvaraalaane tegevus	98	31	6%	591 622	1,8%
Haldus- ja abitegevused	75	29	6%	540 409	1,7%
Muud teenindavad tegevused	88	27	6%	119 427	0,4%
Majutus ja toitlustus	26	15	3%	308 740	0,9%
Tegevusala määramata	59	14	3%	39 196	0,1%
Info ja side	70	13	3%	43 251	0,1%
Tervishoid ja sotsiaalhoolekanne	35	9	2%	458 988	1,4%

Tegevusala (EMTAK 2008)	Juridiliste isikute arv	Tegutsevate ettevõtete arv	Osakaal	Käive eur	Osakaal
Haridus	38	7	1%	152 207	0,5%
Põllumajandus, metsamajandus	26	6	1%	38 251	0,1%
Kunst, meelelahutus, vaba aeg	77	5	1%	104 926	0,2%
Finants-ja kindlustustegevus	20	2	0%	5303	0,1%
<b>Kokku</b>	<b>1241</b>	<b>489</b>	<b>100%</b>	<b>32 723 884</b>	<b>100%</b>

**Keila linnas tegutsevate ettevõtete netokäive oli 2018. aastal EMTA andmetel kokku 32,7 mln eurot.** Suurima netokäibega majandusvaldkond Keila linnas on töötlev tööstus (2018. aastal 22,1 mln eurot), mis moodustab üle 65% linna ettevõtete käibest.

### 3. Kaupade eksport

Eksport on statistikaameti mõistes Eestis toodetud kaupade väljavedu, välismaalt Eestisse sisse toodud kaupade väljavedu (re-eksport), kaupade ajutine väljavedu nende töötlemiseks välisriigis, kaupade väljavedu pärast töötlemist Eestis. **Statistikaameti andmetel eksportisid Keila linnas registreeritud ettevõtted 2017. aastal kaupu väärtusega 38 633 990 eurot** (kaupade müügihind). Sellest üle poole (58%) moodustas kaubagrupp “mööbel, valgustid, valgustablood jm.”(tabel 4).

**Tabel 4. Keila linnas registreeritud ettevõtete eksport kaubagruppide lõikes 2017. aastal (allikas: statistikaamet)**

Kauba-grupi nr	Kaubagrupi nimetus	Statistiline hind, eurot	Osakaal
94	Mööbel; madratsid, padjad ja muud täistopitud mööblilisandid; mujal nimetamata lambid ja valgustid; sisevalgustusega sildid, valgustablood jne; kokkupandavad ehitised	22 475 736	58%
85	Elektrimasinad ja seadmed, nende osad; helisalvestus- ja taasesitusseadmed, telepildi ja -helisalvestus- ja taasesitusseadmed, nende osad ja tarvikud	10 746 756	28%
73	Raud-ja terastooted	2 712 537	7%
39	Plastid ja plasttooted	939 322	2%
76	Alumiinium ja alumiiniumtooted	688 228	2%
...	...	...	...
<b>Kokku</b>		<b>38 633 990</b>	<b>100%</b>

EMTA andmetel **Keila linna ettevõtted eksportisid 2018. aastal väljapoole Euroopa Liitu kaupu väärtuses 4,5 mln eurot** (tabel 5). Suurim eksportija oli töötlev tööstus (4,5 mln eurot).

**Tabel 5. Keila linna ettevõtete eksport väljapoole Euroopa Liidu riike tegevusalade lõikes, 2018. aastal (allikas: EMTA)**

Tegevusala	Eksport eurodes	Osakaal
Töötlev tööstus	4 426 439	98,0%
Hulgi- ja jaekaubandus; mootorsõidukite ja -rataste remont	74 499	1,6%
Kutse-, teadus- ja tehnikaalane tegevus	17 693	0,4%
<b>Kokku</b>	<b>4 518 631</b>	<b>100%</b>

#### 4. Ettevõtete suurus ja töökohtade arv

Statistikaameti andmetel tegutses 2017. aastal Keila linnas kaks suurettevõtet (töötajate arv 250 ja enam), 7 keskmise suurusega ettevõtet (50-249 töötajat), 35 väikeettevõtet (10-49 töötajat) ja 718 mikroettevõtet (kuni 9 töötajat). Ettevõtete statistilises profiilis toimunud muutusi viimase kümne aasta lõikes ettevõtete suuruse alusel iseloomustab tabel 6. Statistikaameti andmetel on ettevõtete arvu suurenemine Keila linnas ajaperioodil 2007-2017 toimunud ainult mikroettevõtete arvel, keskmise suurusega ja väikeettevõtete arv on samal ajal vähenenud.

**Tabel 6. Statistilisse profiili kuuluvad ettevõtted töötajate arvu järgi 2007 ja 2017 (allikas: statistikaamet)**

Töötajate arv	2007	2017	Muutus
Vähem kui 10	357	718	+ 361
10-49	38	35	- 3
50-249	12	7	-5
250 ja enam	3	2	-1
<b>Kokku</b>	<b>410</b>	<b>762</b>	<b>+ 352</b>

Keila linna suuremad ettevõtted paiknevad linna lähiümbruses Keila tööstuspargis, kus tegutseb üle 20 ettevõtte kokku üle 2000 töötajaga. Tööstusala pindala on 48 ha, millest 75% kuulub AS-ile Harju KEK ja 25% kontsernile Harju Elekter. Suurimad ettevõtted on elektri-ja elektroonikatööstuse ettevõtted Ensto Ensek, Rootsi-Šveitsi kontsern ABB, Harju Elekter, elektri- ja kaablite tootja Prysmian Group Baltics AS, juhtmehaanika ja ühenduskaablite arendustööga tegelev PKC Eesti AS, Norra valgustitootja Glamoxi Keila tehas, uksetehas Saajos Balti. Lisaks tegutsevad tööstuspargis ehitusmaterjalide tootmise ja eriehitusega tegelevad firmad, transpordiettevõtted ning tollivaba ladu. Tööstuskinnisvara arendamisega tegelev Harju KEK soovib lähiaastatel linna äärealal välja arendada veel ühe 21 ha suuruse tööstuspargi.

Suurima töötajate arvuga ettevõtte on Keila Tööstuspargis tegutsev **Ensto Enseki** Keila tehas. Ensto Ensek on Eestis tegutsev cleantech-ettevõtte, mis kuulub rahvusvahelisse kontserni Ensto Grupp. Ensto Enseki Keila tehas on suurim tehas Ensto grupis, lisaks tegutseb Eestis Ensto Enseki Tallinna tehas; kahes ettevõttes kokku töötab ligi 450 inimest. **ABB AS** kuulub rahvusvahelisse tehnoloogiagrupi ABB, mis teenindab infrastruktuuri- ja tööstusettevõtteid energeetika- ja automaatika valdkonnas. ABB tegutseb enam kui 100 riigis, tööstuskontserni peakorter asub Zürichis. ABB Eesti AS on Eestis üks suurimaid tööstusettevõtteid, ettevõtte peakontor asub Jüril, tehased asuvad Jüril ja Keilas. **Harju Elektri** kontserni tootmissegment hõlmab Keila tööstuspargis tehaseid AS Harju Elektri Elektrotehnika ja lehtmehaanika tootete tehast AS Harju Elekter Teletehnika.

**Glamox HE AS** on kontserni Glamox tütarfirma Eestis. Oslo peakontoriga Glamox tööstusgrupp tegutseb üle 60 riigis ning toodab valguslahendusi koolidele, ärihoonetele, hotellidele jne. 2017. aastast on Glamox uueks enamusomanikuks enam kui sada institutsionaalset investorit koondav fondigrupp Triton. Glamox Keila tehases töötab üle 150 inimese.

**Prysmian Group Baltics AS** (endine Draka Keila Cables AS) kuulub emaettevõtte Prysmian Finland OY kaudu Itaalia kaablitootmiskontserni Prysmian Group, mis omab 112 ettevõtet 50 riigis Euroopas, Aasias ja Ameerikas. Lisaks liideti 2018. aastal kontserniga USA päritolu kaablitootja General Cable, millega Prysmian Group kindlustas veelgi oma esikohta maailma suurima telekommunikatsiooni ja elektrikaablite tootjana. Ettevõtte omanikeks on Prysmian Finland OY ja Eesti elektrotehnikaettevõtte AS Harju Elekter, ettevõttes töötab 150 inimest.

**PKC Eesti AS** on PKC Groupi tütarettevõtte Eestis. Soome päritolu tööstusettevõtte tegeleb auto-, telekommunikatsiooni- ja elektroonikatööstuste jaoks juhtmeköidiste ja ühenduskaablite valmistamisega ja arendamisega. 2017. aastast töötab Keila tööstuspargis ettevõtte tootearenduse, IT, finants- ja personalihaldusega tegelev osakond, mis pakub tööd ligi 100 inimesele.

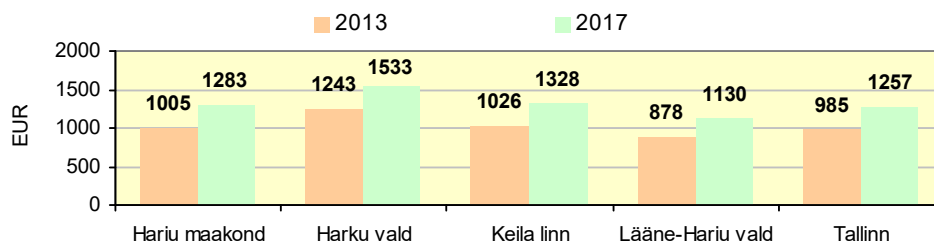
**2018. aastal oli EMTA andmetel Keila linnas tööandjate poolt loodud 3586 töökohta**, nende jagunemine tegevusvaldkondade lõikes on esitatud tabelis 7. **Kõige enam töökohti on Keila linnas töötlevas tööstuses, 2018. aastal moodustas nende osakaal 43% kõikidest töökohtadest.**

**Tabel 7. Töökohtade arv tegevusalade lõikes Keila linnas 2018. aastal (allikas: EMTA)**

Tegevusala (EMTAK 2008)	Tööandjate deklaratsioonis TSD märgitud töötajate arv	Osakaal töökohtadest
Töötlev tööstus	1554	43,3%
Hulgi- ja jaekaubandus; mootorsõidukite ja -rataste remont	488	13,6%
Avalik haldus ja riigikaitse, kohustuslik sotsiaalkindlustus	440	12,3%
Tervishoid ja sotsiaalhoolekanne	255	7,1%
Ehitus	209	5,8%
Veondus ja laondus	171	4,8%
Haldus- ja abitegevused	105	2,9%
Majutus ja toitlustus	81	2,3%
Kutse-, teadus- ja tehnikaalane tegevus	70	2,0%
Haridus	69	1,9%
Muud teenindavad tegevused	61	1,7%
Kinnisvaraalane tegevus	31	0,9%
Kunst, meelelahutus ja vaaba aeg	26	0,6%
Põllumajandus, metsamajandus	9	0,3%
Info ja side	8	0,2%
Tegevusala määramata	8	0,2%
Finants- ja kindlustustegevus	1	0,1%
<b>Kokku</b>	<b>3586</b>	<b>100%</b>

## 5. Palgatöötaja kuukeskmine brutotulu

Statistikaameti andmetel oli **Keila linnas 2017. aastal palgatöötaja kuukeskmine brutotulu 1328,30 eur, mis moodustas 103% Harju maakonna keskmisest (1283,42 eur) (Joonis 1)**. Võrreldes naaberomavalitsustega ja Tallinna linnaga oli Keila linna palgatöötaja kuukeskmine brutotulu kõrgem Lääne-Harju valla näitajast (15%) ja Tallinna linna näitajast (5%), kuid madalam Harku valla näitajast (15%).



**Joonis 1. Palgatöötaja kuukeskmine brutotulu 2013-2017 (allikas: statistikaamet)**

Perioodil 2013-2017 suurenes palgatöötaja kuukeskmine brutotulu Keila linnas 29%, samas suurusjärgus suurenes näitaja ka Lääne-Harju vallas ja Tallinnas. Vähem suurenes näitaja Harku vallas (23%), kus palgatöötaja kuukeskmine brutotulu on piirkonna kõrgeim.

EMTA andmetel oli **2018. aastal Keila linnas tegutsevates ettevõtetes keskmine palk 856 eurot (Tabel 8)**. Tegevusalade lõikes oli keskmine palk kõige suurem töötlevas tööstuses ja moodustas Keila linna keskmisest näitajast 148%. Väiksem oli keskmine palk majutuses ja toitlustuses, põllumajanduses ja metsanduses ning finants- ja kindlustustegevuses – nendes valdkondades oli keskmine palk 20-30 % väiksem Keila linna keskmisest näitajast.

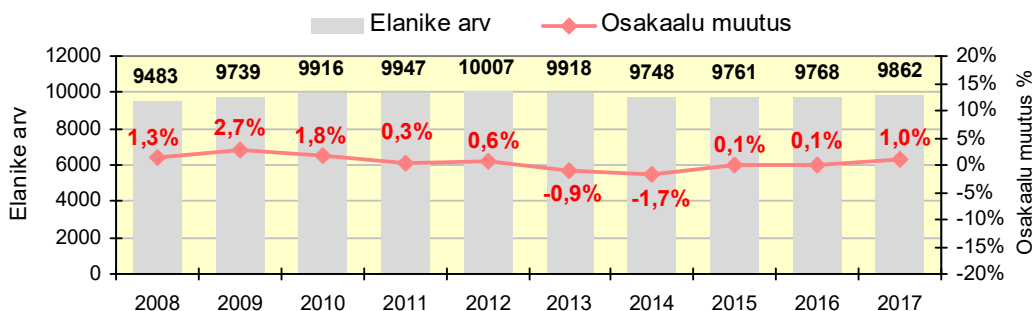
**Tabel 8. Keskmine palk Keila linnas tegutsevates ettevõtetes tegevusalade lõikes 2018. aastal (allikas: EMTA)**

Tegevusala (EMTAK 2008)	Keskmine palk sellel tegevusalal Keila linnas tegutsevates ettevõtetes (eurodes)	Osakaal Keila linna keskmisest näitajast
Töötlev tööstus	1267	148%
Avalik haldus ja riigikaitse, kohustuslik sotsiaalkindlustus	1060	124%
Kunst, meelelahutus ja vaba aeg	977	114%
Hulgi- ja jaekaubandus; mootorsõidukite ja -rataste remont	935	109%
Info ja side	931	109%
Kinnisvaraalane tegevus	931	109%
Haridus	927	108%
Ehitus	924	108%
Haldus- ja abitegevused	882	103%
Tervishoid ja sotsiaalhoolekanne	853	100%
Kutse-, teadus- ja tehnikaalane tegevus	833	97%
Veondus ja laondus	818	96%

Majutus ja toitlustus	682	80%
Põllumajandus, metsamajandus	657	77%
Muud teenindavad tegevused	641	75%
Tegevusala määramata	628	73%
Finants- ja kindlustustegevus	600	70%
<b>Keskmine</b>	<b>856</b>	

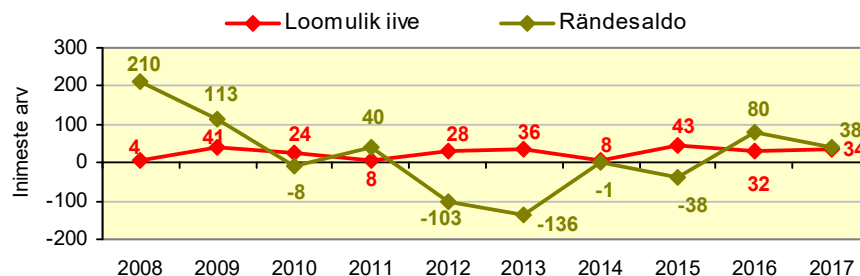
## 6. Tööturu olukord

Keila linna elanike arv näitab perioodil 2008-2018 kasvutrendi, kuigi on olnud ka aastaid (2013, 2014), mil elanike arv linnas vähenes (joonis2).



Joonis 2. Elanike arvu dünaamika Keila linnas 2008-2017

Loomulik iive on Keila linnas perioodil 2008-2017 positiivne kogu perioodi vältel. Rändesaldo oli aastatel 2012-2015 küll negatiivne, kuid ajavahemikul 2008-2017 suurenes elanikkond rände tulemusena 278 inimese võrra.



Joonis 3. Loomulik iive ja rändesaldo Keila linnas 2008-2017

Positiivne loomulik iive on kaasa toonud ülalpeetavate määra suurenemise: statistikaameti andmetel oli seisuga 01.01.2018 Keila linnas ülalpeetavate määr 58,8%, mis tähendab, et 100 tööealise elaniku kohta oli 58,8 ülalpeetavat (Tabel 9). Harju maakonnas oli näitaja samal ajal 53,6.

Tabel 9. Ülalpeetavate määr ja töösurve indeks Keila linnas 2008-2018

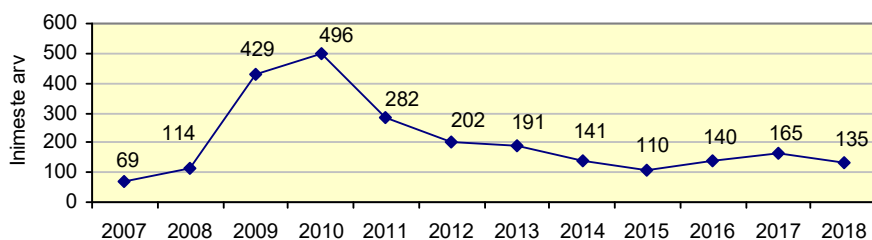
	Ülalpeetavate määr	Töösurve indeks
2008	44,5	1,11



2009	45,3	1,12
2010	47,3	1,10
2011	48,4	1,09
2012	48,7	1,05
2013	49,7	1,06
2014	51,9	1,07
2015	53,4	1,10
2016	57,9	1,18
2017	58,2	1,21
2018	58,8	1,19

Demograafiline töötururisk indeks iseloomustab tööturule sisenevate (vanuses 5-14) ja sealt väljuvate põlvkondade (vanuses 55-64) arvukuse vahetulevikus. Tingituna sündide suurenemisest Keila linnas (90 sündi 2008. aastal, 121 sündi 2017. aastal) suurenes töötururisk indeks perioodil 2008-2018 1,11-lt 1,19-ni. See tähendab, et lähiaastatel on piirkonnas iga tööturult lahkuja kohta 1,19 tööturule sisenejat. **Töötururiski indeks näitab, et Keila linnas on lähiaastatel tööturule sisenejate arv suurem kui vanusega tööturult väljujate arv, mistõttu on ettevõtluse arenguks soodne olukord.** Harju maakonnas oli 2018. aasta alguse seisuga demograafiline töötururisk indeks 0,97.

**Töötukassa andmetel oli seisuga 01.01.2019 Keila linnas 148 registreeritud töötut, kellest 15 töötut vanuses 16-24 (10%), 94 vanuses 25-54 (64%), 39 vanuses 55+ (26%).** Aastate 2007-2018 vaates võib öelda, et perioodil 2014-2018 on registreeritud töötute arv piirkonnas jäänud suhteliselt samale tasemele (kuukeskmise 139) (Joonis 4). Registreeritud töötute arv oli suurim 2010. aastal, mil seoses majanduslangusega oli registreeritud töötute arv veebruaris 619 töötut, kuukeskmise registreeritud töötute arv 496.



**Joonis 4. Registreeritud töötute arv Keila linnas, kuude keskmine perioodil 2007-2018 (allikas: Töötukassa)**

## 7. Kokkuvõtteks

Keila linnas on ettevõtlus kasvutrendis. 2017. aastal oli linnas registreeritud 991 statistilisse profiili kuuluvat majandusüksust. Nende arv on viimase kümne aasta jooksul suurenenud 360 võrra (36%).

Tegevusalade lõikes on kõige enam ettevõtteid hulgi- ja jaekaubanduses (17% ettevõtetest), järgnevad kutse-, teadus- ja tehnikaalane tegevus (16%) ning ehitussektor (14%). Töötlevas tööstuses tegutses 10% ettevõtetest.

Keila linna ettevõtete netokäive 2018. aastal oli 32,7 mln eurot. Suurima netokäibega majandusvaldkond on töötlev tööstus (2018. aastal 22,1 mln eurot), mis moodustab üle 65% linna ettevõtete käibest. 2017. aastal tootsid Keila linnas registreeritud ettevõtted kaupu väärtuses 38,6 miljonit eurot.

Keilas on kaks suurettevõtet (töötajate arv 250 ja enam), 7 keskmise suurusega ettevõtet (50-249 töötajat), 35 väikeetevõtet (10-49 töötajat) ja 718 mikroetevõtet (kuni 9 töötajat). EMTA andmetel oli linnas 3586 töökohta, millest enim töötlevas tööstuses – 43,3% kõikidest töökohtadest (1554 töökohta). Järgnesid hulgi- ja jaekaubandus, mootorsõidukite ja -rataste remont (13,6% ja 488 töökohta) ning avalik haldus ja riigikaitse, kohustuslik sotsiaalkindlustus 12,3% ja 440 töökohta).

EMTA andmetel oli 2018. aastal Keila linnas tegutsevates ettevõtetes keskmine palk 856 eurot. Tegevusalade lõikes oli keskmine palk kõige suurem töötlevas tööstuses ja moodustas Keila linna keskmisest näitajast 148%. Väiksem oli keskmine palk majutuses ja toitlustuses, põllumajanduses ja metsanduses ning finants- ja kindlustustegevuses – nendes valdkondades oli keskmine palk 20-30 % väiksem Keila linna keskmisest näitajast.

2017. aastal oli palgatöötaja kuukeskmine brutotulu 1328,30 eurot, mis moodustas 103% Harju maakonna keskmisest (1283,42 eur).

Seisuga 01.01.2018 Keila linnas ülalpeetavate määr 58,8%, mis tähendab, et 100 tööealise elaniku kohta oli 58,8 ülalpeetavat. Töötururinde indeksi väärtus 1,19 näitab, et Keila linnas on lähiaastatel tööturule sisenejate arv suurem kui vanusega tööturult väljujate arv. Töötukassa andmetel oli seisuga selle aasta aluses Keila linnas 148 registreeritud töötut, kellest 15 töötut vanuses 16-24 (10%), 94 vanuses 25-54 (64%), 39 vanuses 55+ (26%).

Ettevõtluse arendamise seisukohalt on olulise tähtsusega tööstusparkides toimuv<sup>1</sup>. Keila Tööstuslinnaku pindala on 48 ha. Tegemist on suletud territooriumiga, kus tegutseb 125 üürnikku metallitööstusest käsitööõlledeni. Täis on ehitatud 107 000 m<sup>2</sup>; võimalik oleks u 100 tuhat m<sup>2</sup> juurde rajada, kuid see eeldab olemasoleva hoonestuse osalist lammutamist. Tööstuse Äripargi pindala on 21 ha. Vaba tootmispinda (ehitav) on u 63 tuhat m<sup>2</sup>. Praegu ala arendamisega aktiivselt ei tegeleta, kuid kui mõni potentsiaalne rentnik huvi üles näitab, on võimalik alale asuda. Praegu pole alale head juurdepääsu.

<sup>1</sup> Tööstusalade analüüs. OÜ Geomedia, 2018. <https://www.rahandusministeerium.ee/et/uudised/uuringarendama-peab-eeikoige-olemasolevaid-toostusalasid>